

Année universitaire 22/23

# DIPLOME INTER UNIVERSITAIRE D'ARTHROSCOPIE

GUIDE DE L'ETUDIANT



- Coordination du DIU -

Pour l'année universitaire 2022/2023, le Bureau du DIU se compose de :

- Région Ile de France : **Pr Thomas BAUER, Président de la SFA**
- Région Nord-ouest : Pr Christophe HULET
- Région Nord-est : Pr François SIRVEAUX
- Région Ouest : Pr Julien BERHOUET
- Région Rhône Alpes : Pr Elvire SERVIEN
- Région Sud : Pr Pascal KOUYOUMDJIAN
- Région Sud-est : **Pr Jean-François GONZALEZ, Coordonnateur national**
- Région Sud-ouest : Pr Nicolas BONNEVIALLE

**Professeur Jean-François GONZALEZ**

Service d'Orthopédie et de Traumatologie du Sport  
Institut Universitaire Locomoteur & Sport  
Hôpital Pasteur 2  
30 voie Romaine - 06001 Nice cedex 1

- Secrétariat du DIU -

Institut Universitaire Locomoteur & Sport  
Mme FREGEAC Anne / DIU d'Arthroscopie  
Hôpital Pasteur 2  
PC Medical Bureau 134 – 6ème étage zone C  
30 voie Romaine - 06001 Nice cedex 1  
 [fregeac.a@chu-nice.fr](mailto:fregeac.a@chu-nice.fr)



Société Francophone d'Arthroscopie



# Conditions d'inscription

Sont admis à s'inscrire, après avis du responsable régional,

- Les étudiants français ou étrangers en cours de spécialisation dans le domaine de la chirurgie orthopédique et traumatologique,
- Les étudiants étrangers inscrits à une DFMSA / DFMS dans la spécialité « chirurgie orthopédique et traumatologique »,
- Les titulaires du diplôme d'État français, ou d'un pays de la CEE, de Docteur en médecine, spécialistes en chirurgie orthopédique et traumatologique, dans le cadre de la formation médicale continue,
- Les médecins spécialistes en chirurgie orthopédique qui sont qualifiés dans leur pays d'origine, après accord du responsable régional du DIU et du coordonnateur inter-régional du DIU.
- Les étudiants doivent avoir l'accord d'un moniteur responsable de leur stage qui doit être membre titulaire de la Société Francophone d'Arthroscopie, reconnu membre formateur par le bureau du D.I.U et de la SFA.

L'Ordre des Médecins autorise désormais les titulaires du DIU d'Arthroscopie à faire figurer ce titre sur les plaques et ordonnances.

Les études ont une durée d'un an. Le diplôme comporte des enseignements théoriques et pratiques.

Le DIU d'Arthroscopie est commun aux Universités :

- |                                       |                                   |
|---------------------------------------|-----------------------------------|
| - <b>Aix-en-Provence-Marseille</b>    | - <b>Nîmes-Montpellier</b>        |
| - <b>Bordeaux</b>                     | - <b>Paris VII</b>                |
| - <b>Brest</b>                        | - <b>Paris XIII USPN</b>          |
| - <b>Caen</b>                         | - <b>Rennes</b>                   |
| - <b>Clermont Ferrand</b>             | - <b>Rouen</b>                    |
| - <b>Grenoble</b>                     | - <b>Strasbourg</b>               |
| - <b>Lille</b>                        | - <b>Toulouse</b>                 |
| - <b>Limoges</b>                      | - <b>Tours</b>                    |
| - <b>Lyon</b>                         | - <b>Versailles-Saint Quentin</b> |
| - <b>Nancy Université de Lorraine</b> |                                   |
| - <b>Nice</b>                         |                                   |

# Les responsables pédagogiques

## AIX-MARSEILLE

<b>Pr Xavier FLECHER</b>	Hôpital Nord Chemin des Bourrely 13915 Marseille Cedex 20
<b>Pr Alexandre ROCHWERGER</b>	
<b>Pr Jean-Noël ARGENSON</b>	Hôpital Sainte Marguerite 270, Bd de Sainte Marguerite – 13009 Marseille
<b>Dr François KELBERINE</b>	Clinique la Provençale 67, cours Gambetta – 13617 Aix en Provence
<b>Pr Olivier BARBIER</b>	Hôpital d'Instruction des Armées Sainte Anne Service de Chirurgie Orthopédique et Traumatologie 2 boulevard Sainte Anne - 83800 Toulon

## BORDEAUX

<b>Pr Thierry FABRE</b>	CHU de Bordeaux Place Amélie Raba-Léon 33076 Bordeaux
-------------------------	---

## BREST

<b>Pr Frédéric DUBRANA</b>	C.H.R.U Cavale Blanche - Service d'Orthopédie Boulevard Tanguy Prigent 29609 Brest Cedex
----------------------------	--

## CAEN

<b>Pr Christophe HULET</b>	Département de Chirurgie Orthopédique (niveau 11) CHRU Avenue de la Côte de Nacre 14033 Caen Cedex
----------------------------	--

## CLERMONT-FERRAND

<b>Pr Stéphane BOISGARD</b> <b>Pr Stéphane DESCAMPS</b>	CHU de Clermont Ferrand site Gabriel Montpied Service d'Orthopédie - BP 69 63003 Clermont Ferrand Cedex
--	---

## GRENOBLE

<b>Pr Régis PAILHÉ</b>	CHU Grenoble-Alpes, Hôpital Sud Avenue de Kimberley-BP 338 38434, Echirolles cedex
------------------------	--

## LILLE

<b>Dr Thomas AMOUYEL</b>	CHU de Lille Hôpital Salengro - Service d'Orthopédie Avenue Emile Laine 59037 Lille cedex
--------------------------	---

# Les responsables pédagogiques

## LIMOGES

**Pr Pierre-Sylvain MARCHEIX** Service de Chirurgie Orthopédique  
et Traumatologique  
CHU de Limoges - Hôpital Dupuytren 1  
2 Av. Martin Luther King - 87000 Limoge

## LYON

**Pr Elvire SERVIEN** Service de Chirurgie Orthopédique  
H.C.L Groupement Hospitalier Nord  
Hôpital de la Croix Rousse  
103, Grande Rue de la Croix-Rousse  
69317 LYON cedex 4

## NANCY – UNIVERSITE DE LORRAINE

**Pr Laurent GALOIS** Centre Chirurgical Emile Gallé  
**Pr François SIRVEAUX** 49, rue Hermite  
54000 Nancy

## NICE

**Pr Jean-François GONZALEZ** Institut Universitaire Locomoteur et du sport  
**Pr Nicolas BRONSARD** Service de Chirurgie Orthopédique et Traumatologie  
du Sport  
Hôpital Pasteur 2 - 30, voie Romaine  
06000 Nice

## NIMES - MONTPELLIER

**Pr Pascal KOUYOUMDJIAN** Chirurgie Orthopédique  
**Dr Philippe MARCHAND** Professeur Robert Debré  
30029 Nîmes Cedex 9

## PARIS VII

**Pr Patrick BOYER** Hôpital Bichat - Service d'Orthopédie  
46 rue Henri Huchard  
75018 Paris

## UNIVERSITE SORBONNE PARIS NORD

**Pr Patricia THOREUX** Hôpital Avicenne, Service de Chirurgie Orthopédique  
125, rue de Stalingrad  
93009 Bobigny Cedex

# Les responsables pédagogiques

## RENNES

**Dr François-Xavier GUNEPIN** Service de Chirurgie Orthopédique  
Clinique Mutualiste de la porte de L'Orient  
3, rue Robert de La Croix - 56324 Lorient Cedex

**Pr Mickael ROPARS** Service de Chirurgie Orthopédique et  
Traumatologique - Hôpital Pontchaillou  
2, rue Henri Le Guilloux  
35033 Rennes Cedex 09

## ROUEN

**Pr Franck DUJARDIN** Service de Chirurgie Orthopédique  
CHU ROUEN Charles Nicolle - Pavillon Félix Dévé 1  
1 rue de Germont - 76031 ROUEN

**Dr Xavier ROUSSIGNOL** Clinique du cèdre  
950 Rue de la Haie  
76230 Bois Guillaume

## STRASBOURG

**Pr Philippe CLAVERT** Chef de Service – Chirurgie du Membre Supérieur  
Hôpital de HAUTEPIERRE 2 - Pôle Locomax  
1 Avenue Molière  
67200 STRASBOURG

## TOULOUSE

**Pr Nicolas BONNEVIALLE**  
**Pr Etienne CAVAINAC** Service de Chirurgie Orthopédique et Traumatologique  
Hôpital Purpan – Bât Pierre Paul Riquet  
Hall A - 4ème étage - Place du Dr Baylac  
31059 Toulouse Cedex 9

## TOURS

**Pr Luc FAVARD**  
**Pr Julien BERHOUET** CHU Trousseau  
Service d'Orthopédie  
37044 Tours Cedex 1

## VERSAILLES SAINT QUENTIN

**Pr Thomas BAUER** Hôpital Ambroise Paré  
CHU Paris Ile de France Ouest  
Service de Chirurgie Orthopédique  
9, Avenue Charles De Gaulle  
92100 Boulogne

# Les secrétariats locaux

## AIX – MARSEILLE

---


**Mme Annie DESCHAMPS**

 04 91 32 43 25

**Mme Fatma FATHI**

 04 91 32 45 91

**Mme Stéphanie GAMBOTTI**

 04 91 32 46 48

Bureau des Diplômes Universitaire de Médecine  
Unité Mixte de Formation Continue en Santé de  
Marseille

27, Boulevard Jean Moulin  
13005 MARSEILLE

 [umfcs-desu@univ-amu.fr](mailto:umfcs-desu@univ-amu.fr)

## BORDEAUX

---

**M Zakaria BENAYAHA**

 05 57 57 14 10

Collège Sciences de la santé  
Scolarité D.U. Santé  
Bâtiment 5D, Bureau 112  
146, rue Léo Saignat – Cs 61292  
33076 Bordeaux Cedex

 [zakaria.benayaha@u-bordeaux.fr](mailto:zakaria.benayaha@u-bordeaux.fr)

 [sante.u-bordeaux.fr/Formations/DU-et-DIU](http://sante.u-bordeaux.fr/Formations/DU-et-DIU)

## BREST

---

**Mme Nathalie SARRADIN**

 02 98 01 69 50

Pôle Formation Continue en Santé  
DU-DIU  
Université de Bretagne Occidentale (UBO)  
Faculté de Médecine  
22, avenue Camille Desmoulins – CS 93837  
29238 Brest Cedex 3

 [nathalie.sarradin@univ-brest.fr](mailto:nathalie.sarradin@univ-brest.fr)

**Mme Christine CLEACH**

 02 98 01 69 50

Assistante de formation  
Pôle formation continue en santé - SUFCA  
Faculté de médecine  
22 avenue Camille Desmoulins  
29200 Brest

 [christine.cleach@univ-brest.f](mailto:christine.cleach@univ-brest.f)

# Les secrétariats locaux

## CAEN

---

**M Alexis POISSON**

 02 31 56 81 41

Pôle Formation Recherche et Santé - UFR Santé  
Service Formation continue - PS1-054 (1er étage)  
2 rue des Rochambelles - CS 14032  
14032 CAEN Cedex 05

 [alexis.poisson@unicaen.fr](mailto:alexis.poisson@unicaen.fr)

## CLERMONT FERRAND

---

**Mme Audrey DOUCET**

 04 73 17 81 20

Université Clermont Auvergne  
Unité Mixte de Formation Continue en Santé  
28, place Henri Dunant – BP 38  
63001 Clermont-Ferrand Cedex 1

 [umfcs.medpha@uca.fr](mailto:umfcs.medpha@uca.fr)

## GRENOBLE

---

 04 38 38 83 20


Bureau Formation Continue  
UFR Médecine & Pharmacie  
Domaine de la Merci - 38700 LA TRONCHE

 [fc-sante@univ-grenoble-alpes.fr](mailto:fc-sante@univ-grenoble-alpes.fr)

## LILLE

---

**Mme Caroline PLATTEAU**

 03 20 44 68 00  
03 20 44 66 07

CHU DE LILLE - Hôpital Roger Salengro  
Service du Professeur MAYNOU – Orthopédie I  
Rue Emile Laine - 59037 LILLE CEDEX

 [caroline.platteau@chru-lille.fr](mailto:caroline.platteau@chru-lille.fr)

## LIMOGES

---

**Mme Madeleine PASCAUD**

 05 55 43 59 82

Scolarité Facultés de Médecine et Pharmacie  
Gestion administrative des DU DIU Capacités  
2 rue du Docteur Marcland - 87025 Limoges

 [madeleine.pascaud@unilim.fr](mailto:madeleine.pascaud@unilim.fr)

 [www.unilim.fr](http://www.unilim.fr)

**Mme Ilana MONTIS**

 05 55 14 90 70

Gestionnaire Formation Tout au Long de la Vie - FTLV  
88 rue du Pont Saint Martial - 87000 Limoges

 [ilana.montis@unilim.fr](mailto:ilana.montis@unilim.fr)

# Les secrétariats locaux

## LYON

---

**Mme Anna BAGNEUX**

 04 26 10 90 43

Département d'Orthopédie  
Hôpital de la Croix Rouse – Université de Lyon  
103, Grande Rue de la Croix Rouse  
69004 LYON

 [ortholyoncroixrousse@gmail.com](mailto:ortholyoncroixrousse@gmail.com)

## NANCY

---

**Mme Natacha LEONET**

 03 83 85 75 30

Service d'orthopédie – traumatologie  
Centre chirurgical Emile Gallé  
49 rue Hermite - NANCY 54000

 [n.leonet@chru-nancy.fr](mailto:n.leonet@chru-nancy.fr)

**M Loïc TONNELIER**

 03 83 68 30 59

Service Scolarité 3ème cycle – DU – DIU-Capacités  
Faculté de Médecine  
9, avenue de la Forêt de Haye – CS 50184  
54500 VANDOEUVRE LES NANCY cedex

 [loic.tonnellier@univ-lorraine.fr](mailto:loic.tonnellier@univ-lorraine.fr)

**Mme Audrey GRANDGIRARD**

 03 72 74 60 28

 [audrey.grandgirard@univ-lorraine.fr](mailto:audrey.grandgirard@univ-lorraine.fr)

**M Emmanuel CRUCHANT**

 03 72 74 60 27

 [emmanuel.cruchant@univ-lorraine.fr](mailto:emmanuel.cruchant@univ-lorraine.fr)

## NICE

---

**Mme Anne FREGEAC**

Institut Universitaire Locomoteur et du Sport  
PC Médical Bureau 134 - 6ème étage zone C  
Hôpital Pasteur 2 - 30, voie Romaine - 06000 Nice

 [fregeac.a@chu-nice.fr](mailto:fregeac.a@chu-nice.fr)

**Mme Nathalie SCARCIOFI**

**Mme Florence GIORDANO**

 04 93 37 76 68

 04 93 37 77 38

Secrétariat DU-DIU-Capacité  
Faculté de Médecine de Nice  
28, avenue de Valombrose  
06107 Nice Cedex 2

 [du-diu-medecine@unice.fr](mailto:du-diu-medecine@unice.fr)



## NIMES - MONTPELLIER

---

**Mme Vanessa THOZE**

 04.66.02.81.88

Secrétariat Universitaire UFR Médecine  
Site de Nîmes  
186 chemin du Carreau de Lanes - CS 83021  
30908 Nîmes Cedex 02

 [vanessa.thoze@umontpellier.fr](mailto:vanessa.thoze@umontpellier.fr)

## PARIS VII

---

**Mme Sandrine DOS SANTOS**

 01 40 25 87 51

Secrétariat Dr Patrick BOYER, Orthopédiste  
Service de Chirurgie Orthopédique et  
Traumatologique  
Hôpital BICHAT  
46, rue Henri Huchard 75018 PARIS

 [ortho.sec2@bch.aphp.fr](mailto:ortho.sec2@bch.aphp.fr)

**Mme Jessy DOUGLAS**

 01 57 27 74 01

Gestionnaire administrative  
UFR de Médecine  
16 rue Henri Huchard  
75890 Paris CEDEX 18

 [jessy.douglas@u-paris.fr](mailto:jessy.douglas@u-paris.fr)

## UNIVERSITE SORBONNE PARIS NORD

---

**Secrétariat Hôpital Avicenne** Université USPN

 01 48 95 53 11

Secrétariat Hôtel Dieu (CIMS)

 01 42 34 87 66

 [patricia.thoreux@avc.ap-hop-paris.fr](mailto:patricia.thoreux@avc.ap-hop-paris.fr)

**M Anne-Sophie CRISTOVAO**

 01 48 38 85 57

Secrétariat universitaire « pédagogique »  
USPN - UFR SMBH -  
74, rue Marcel Cachin  
93017 BOBIGNY cedex

 [sec5@univ-paris13.fr](mailto:sec5@univ-paris13.fr)

# Les secrétariats locaux

## RENNES

---

**Mme Myriam LECHESNE**

 02 99 26 67 64

Secrétariat universitaire « pédagogique »  
Service Orthopédique et Traumatologique  
CHU PONTCHAILLOUX  
2, rue Henri Le Guilloux  
35033 Rennes cedex 09

 [myriam.lechesne@univ-rennes1.fr](mailto:myriam.lechesne@univ-rennes1.fr)

## ROUEN

---

**Mme Marie-Laure CAUDRON**

**M Jason WILLIAMS**

 02 35 14 60 79

Université de Rouen  
Centre de formation continue  
17 rue Lavoisier  
76821 Mont-Saint-Aignan Cedex

 [sante.fc@univ-rouen.fr](mailto:sante.fc@univ-rouen.fr)

**Mme LAINE**

**Mme Le HELLEY**

 02 76 28 92 04

Secrétaire du Dr Roussignol  
Clinique du cèdre  
950 Rue de la Haie - 76230 Bois Guillaume

## STRASBOURG

---

**Mme Pascale HUCK**

 03 68 76 52 90

Hôpital HAUTEPIERRE 2 - Pôle Locomax  
Service de Chirurgie du Membre Supérieur  
1 Avenue Molière - 67200 STRASBOURG

 [pascale.huck@chru-strasbourg.fr](mailto:pascale.huck@chru-strasbourg.fr)

**Service de la formation  
permanente**

 03 68 85 34 75

Faculté de Médecine – Université de STRASBOURG  
4, rue Kirschleger  
67085 Strasbourg Cedex

 [med-du-diu@unistra.fr](mailto:med-du-diu@unistra.fr)

# Les secrétariats locaux

## TOULOUSE

---

**Mme Agnès MARFAING**

*Secrétariat administratif*

 05 62 88 90 68

Faculté de Médecine de RANGUEIL

Scolarité 3ème cycle

133, route de Narbonne - 31062 TOULOUSE cedex

 [agnes.marfaing@univ-tlse3.fr](mailto:agnes.marfaing@univ-tlse3.fr)

**Mme Sonia VENTRE**

*Secrétariat pédagogique*

 05 61 77 25 62

Secrétaire Universitaire

Pôle I.3.L.M.

HOPITAL PIERRE PAUL RIQUET -Hall A – Niveau 2

31059 TOULOUSE CEDEX 9

 [ventre.s@chu-toulouse.fr](mailto:ventre.s@chu-toulouse.fr)

## TOURS

---

**Mme Béatrice GIRARD**

 02 47 47 85 32

Hôpital Trousseau

Service d'Orthopédie

37044 Tours Cedex 1

 [beatrice.girard@univ-tours.fr](mailto:beatrice.girard@univ-tours.fr)

**Mme Cindy RAMOS**

**Mme Pauline SOLERE**

 02 47 36 60 16



 02 47 36 81 04

Formation Continue (SUFCO) et Scolarité Médecine

DU / DIU – Capacités – DFMS / DFMSA

Faculté de Médecine – Scolarité 3ème cycle

10, Boulevard Tonnellé - 37032 TOURS cedex 1

 [pauline.solere82@univ-tours.fr](mailto:pauline.solere82@univ-tours.fr)  
 [cindy.ramos@univ-tours.fr](mailto:cindy.ramos@univ-tours.fr)

## VERSAILLES SAINT QUENTIN

---

**Mme Sophie JEANNIN**

 01 49 09 44 88

Service de chirurgie orthopédique

Hôpital Ambroise Paré

 [sophie.jeannin@aphp.fr](mailto:sophie.jeannin@aphp.fr)

**Mme Laurie COTARD**

 01 70 42 92 73

UFR Simone Veil - Santé

Service Scolarité

 [laurie.cotard@uvsq.fr](mailto:laurie.cotard@uvsq.fr)

## L'ENSEIGNEMENT THEORIQUE

L'enseignement théorique est dispensé sous forme de **3 séminaires de 2 à 3 jours**.

Séminaire	Thème	Responsable	Ville	Dates
1	Autres articulations	Pr Hulet	Caen	11 au 13 Janvier 2023
2	Genou	Pr Servien	Lyon	30-31 Mars et 1 <sup>er</sup> Avril 2023
3	Epaule	Pr Bonnevalle	Toulouse	4, 5 Mai 2023


**Les cours sont obligatoires** pour tous les candidats.  
Il est donc impératif, lors de chaque séance, de signaler sa présence.

Vous trouverez le programme officiel en annexe.

Les programmes détaillés seront disponibles sur le site du DIU :  
<http://www.sofarthro.com/congres-formations/diu>

## LE SUPPORT DES COURS

Il est constitué par les livres suivants :



« **L'ARTHROSCOPIE DE L'ÉPAULE** »  
Société Française d'Arthroscopie  
Éditions ELSEVIER MASSON, 202

« **L'ARTHROSCOPIE DE LA MAIN,  
DU POIGNET ET DU COUDE** »  
Société Française d'Arthroscopie  
Éditions ELSEVIER MASSON, 2020



« **L'ARTHROSCOPIE HANCHE** »  
Société Française d'Arthroscopie  
Éditions ELSEVIER MASSON, 2020

« **L'ARTHROSCOPIE DE LA CHEVILLE ET  
DE L'ARRIERE PIED** »  
Société Française d'Arthroscopie  
Éditions ELSEVIER MASSON, 2019



## LES STAGES PRATIQUES

Le stage pratique a une durée de **6 mois ou de 2 fois 3 mois** (ou plus, si l'étudiant le désire), avec une présence **minimum de 2 demi-journées par semaine**.

Pour chaque étudiant, **le moniteur responsable du stage doit être membre titulaire de la Société Francophone d'Arthroscopie, reconnu membre formateur par le bureau du D.I.U et de la SFA.**

Cf. <http://www.sofarthro.com/le-congres/diu/stages-et-formateurs>

Le stage est sanctionné par une fiche d'évaluation complétée par le moniteur de stage et adressée par celui-ci **au plus tard le 1<sup>er</sup> Septembre 2023** La fiche d'évaluation sera adressée aux étudiants dans le courant de l'année universitaire.

## L'EXAMEN ECRIT

Il aura lieu, pour l'année universitaire 2022-2023, **le vendredi 9 juin 2023** de 10h –12h.  
**Inscription obligatoire sur SIDES NG.**

## LE MEMOIRE

Le mémoire original, illustré ou non, dont le sujet est proposé par le moniteur responsable de votre stage, doit être dactylographié, et comporter au minimum 25 pages et une bibliographie.

Le mémoire doit être envoyé à l'adresse **memoire.arthro@gmail.com** **avant le 15 juillet 2023.**  
Tout mémoire envoyé au-delà de cette date ne sera pas accepté.

Le mémoire est noté de 0 à 20.

En cas de note moyenne inférieure à 10/20, une double correction sera décisionnelle.

La page de couverture doit comporter diverses indications 

Les mémoires ayant obtenu une note supérieure à la moyenne pourront être publiés sur le site de la SFA, sauf mention contraire de l'auteur. Les directives concernant la mise en forme seront adressées ultérieurement.

**Année Universitaire 2022- 2023**

**TITRE DU MÉMOIRE**

**Mémoire présenté en vue de l'obtention du**

**DIPLÔME INTERUNIVERSITAIRE**

**D'ARTHROSCOPIE**

**par**

**NOM – Prénom**

**Sous la direction de :**

**(Moniteur de Stage)**

## LES RECOMPENSES

Les 3 meilleurs mémoires feront l'objet d'une communication orale par l'auteur au congrès de la SFA en séance plénière.

## L'ADMISSIBILITE

Pour être déclarés admis, les candidats doivent avoir satisfait à l'épreuve écrite, avoir validé le stage pratique, avoir été présents aux séminaires et avoir obtenu la moyenne au mémoire.

**Pour éviter les inscriptions sans motivation, le redoublement ne sera accordé qu'aux étudiants ayant validé au moins 3 modules sur les 4 suivants :**

1. **Module « présence aux séminaires »,**
2. **Réussite à l'examen écrit**
3. **Mémoire validé**
4. **Stage validé**

Cette formule s'applique aux primants de l'année 2022-2023 pouvant redoubler en 2022-2023. Ils ne seront admis à redoubler qu'une seule fois et en gardant le bénéfice des modules acquis. Les deux inscriptions doivent obligatoirement se faire sur deux années consécutives afin de garder les modules acquis en première année.

**Dans le cas où le candidat n'est pas autorisé à redoubler en gardant le bénéfice des modules validés, l'étudiant aura tout de même la possibilité de se réinscrire pour repasser la totalité des modules.**

## LE PROGRAMME OFFICIEL

---

- Historique de l'arthroscopie
- Anesthésie, analgésie et arthroscopie
- Prévention de la pathologie thromboembolique après arthroscopie
- Arthroscopie: Matériel
- Les nœuds en arthroscopie
- Les ancres en arthroscopie
- Complications de l'arthroscopie
- Prise en charge ambulatoire et arthroscopie
- Les facteurs de croissance dans la cicatrisation tendineuse, musculaire et méniscale
- Arthroscopie en chirurgie pédiatrique : spécificités

## PATHOLOGIES TISSULAIRES

---

### **CARTILAGE**

- Le cartilage: aspects lésionnels, classification, diagnostic, principes du traitement
- Réparation et reconstruction cartilagineuse
- Pertes de substance cartilagineuses : indications

### **SYNOVILAE**

- La synoviale: aspects lésionnels, diagnostic, principes du traitement

## COUDE

---

- Arthroscopie du coude: installations, voies d'abord et instrumentation
- Anatomie arthroscopique du coude et exploration normale
- Pathologie cartilagineuse du coude
- Pathologie synoviale du coude
- Epicondylite, épitrochléite
- Neuropathies autour du coude
- Hygroma
- Raideur du coude
- Complications de l'arthroscopie du coude

## ÉPAULE

---

- Arthroscopie de l'épaule: installations et voies d'abord
- Instrumentation, matériaux et sutures en chirurgie arthroscopique de l'épaule
- Anatomie arthroscopique de l'épaule et exploration normale

## **LESIONS DE LA COIFFE DES ROTATEURS**

- Histoire naturelle des lésions de la coiffe et de leur expression clinique
- Histopathologie des lésions de la coiffe des rotateurs, facteurs de cicatrisation Bilan radiologique et imagerie des lésions de la coiffe des rotateurs
- Tendinopathies non rompues et tendinites calcifiantes
- Ruptures partielles de la coiffe des rotateurs
- Ruptures directement suturables: techniques de réparation
- Ruptures non-directement suturables
  - Ruptures du sous scapulaire
  - Lésions du tendon du long biceps intra articulaire
  - Ruptures myo-tendineuses de la coiffe de rotateurs
  - Ruptures de la coiffe des rotateurs : indications

## **INSTABILITES ET PATHOLOGIES LABRALES**

- Instabilité antérieure de l'épaule : démembrement des lésions
- Instabilité antérieure de l'épaule : bilan radiologique et imagerie
- L'hyper laxité de l'épaule
- Diagnostic et traitement de l'épaule du lanceur
- Première luxation de l'épaule
- Luxations et sublaxations antérieures récidivantes de l'épaule : techniques
- Luxations et sublaxations antérieures récidivantes de l'épaule : indications
- Luxations et sublaxations postérieures récidivantes de l'épaule

## **PATHOLOGIES ACROMIO-CLAVICULAIRES**

- Arthropathies acromio-claviculaires
- Luxations acromio-claviculaires

## **AUTRES PATHOLOGIES DE L'EPAULE**

- Neuropathies péri-scapulaires
- Pathologie scapulo-thoracique
- Fractures gléno-humérales
- Pathologie synoviale et cartilagineuse

## **DIVERS**

- Raideur de l'épaule
- Complications de l'arthroscopie de l'épaule



## POIGNET ET MAIN

---

- Arthroscopie du poignet : installations, voies d'abord et instrumentation
- Anatomie arthroscopique du poignet et exploration normale
- Instabilité du carpe
- Pathologie du TFCC
- Pathologie dégénérative du bord médial du carpe, STT et médio carpienne
- Résection des os du carpe
- Pathologie synoviale du poignet et kystes synoviaux
- Syndromes canaux au poignet
- Fractures articulaires de l'extrémité inférieure du radius et du carpe
- Arthroscopie des articulations des doigts : installations, voies d'abord et pathologies

## HANCHE

---

- Arthroscopie de la hanche: installation et voies d'abord
- Anatomie arthroscopique de la hanche et exploration normale
- Lésions du labrum acétabulaire

### CONFLIT FÉMORO-ACETABULAIRE

- Conflit fémoro-acétabulaire, physiopathologie et diagnostic
- Conflit fémoro-acétabulaire, traitement, indications et résultats
- Pathologie cartilagineuse de la hanche
- Pathologie synoviale de la hanche
- Pathologie tendineuse autour de la hanche
- Arthroscopie et prothèse de hanche
- Complications de l'arthroscopie de la hanche

## GENOU

---

- Arthroscopie du genou : installation et voies d'abord
- Anatomie arthroscopique du genou et exploration normale

### LESIONS DES MENISQUES

- Lésions méniscales : physiopathologie, classification
- Lésions méniscales : diagnostic, imagerie
- Méniscectomie
- Préservation et réparation méniscale
- Greffes méniscales et substituts méniscaux
- Lésions méniscales : indications
- Lésions congénitales des ménisques

## **LESIONS DU LIGAMENT CROISE ANTERIEUR (LCA)**

- Anatomie et biomécanique du LCA
- Lésions du LCA : évaluation clinique et laximétrique
- Lésions du LCA : aspects arthroscopiques
- Reconstruction du LCA : principes, objectifs, tunnelisation
- Reconstruction du LCA : fixation des greffes
- Reconstruction du LCA par autogreffe aux ischios-jambiers
- Reconstruction du LCA par autogreffe au ligament patellaire
- Reconstruction du LCA par autogreffe tendon quadricipital et facia lata
- Reconstruction du LCA par autogreffe courte
- Reconstruction du LCA double faisceaux ou "anatomique"
- Reconstruction du LCA : résultats comparatifs
- Les lésions partielles du LCA
- Reconstruction du LCA : indications
- Complications des ligamentoplasties du genou
- Echecs des ligamentoplasties
- Reconstruction du LCA chez l'enfant
- LCA et gonarthrose

## **LESIONS DU LIGAMENT CROISE POSTERIEUR (LCP)**

- Anatomie et biomécanique du LCP
- Lésions du LCP : aspects arthroscopiques
- Reconstruction du LCP : principes, objectifs, tunnelisation
- Reconstruction arthroscopique du LCP : spécificités selon la greffe
- Reconstruction du LCP : indications et résultats
- Lésions bi croisées

## **PATHOLOGIES LIGAMENTAIRES PERIPHERIQUES**

- Lésions médiales isolées ou associées au pivot central
- Lésions latérales isolées ou associées au pivot central

## **PATHOLOGIE FEMORO-PATELLAIRE**

- Instabilité rotulienne : démembrement
- Reconstruction du ligament fémoro-patellaire médial (MPFL)
- Instabilité rotulienne : indications et résultats

## **AUTRES PATHOLOGIES DU GENOU**

- Pathologie synoviale du genou
- Fractures du plateau tibial
- Fracture des épines tibiales
- Raideur du genou
- Pathologie tendineuse autour du genou
- Hygroma du genou
- Arthrites septiques du genou
- Arthroscopie et prothèse du genou

## CHEVILLE ET PIED

---

- Arthroscopie de la cheville: Principes généraux, Instrumentation
- Arthroscopie antérieure de la cheville : installation, voies d'abord, exploration normale
- Arthroscopie postérieure de la cheville : installation, voies d'abord, exploration normale

### **LESIONS INTRA-ARTICULAIRES DE LA CHEVILLE**

- Lésions ostéochondrales
- Arthrose de la cheville
- Arthrodèse de la cheville
- Fractures de la cheville

### **LESIONS DE CONFLIT AUTOUR DE LA TIBIO-TALIENNE**

- Lésions de conflit autour de la tibio-talienne : physiopathologie, classification
- Conflits antérieurs : traitement et résultats
- Conflits postérieurs : traitement et résultats

### **ARTHROSCOPIE DE L'ARTICULATION SOUS-TALIENNE**

- Arthroscopie de l'articulation sous-talienne : principes et voies d'abord
- Arthrodèse de l'articulation sous-talienne

### **ENDOSCOPIES CHEVILLE ET PIED**

- Enthésopathie d'Achille, Maladie de Haglund
- Pathologie tendineuse et aponévrotique autours de la cheville
- Maladie de Morton, Pathologie de l'aponévrose plantaire
- Prise en charge de l'hallux rigidus sous arthroscopie
- Complications des arthroscopies et endoscopies de cheville et du pied

## Fiche d'évaluation de Stage

### I Partie à remplir par le candidat

#### LE CANDIAT

Nom : ..... Prénom : ..... né(e) le : ..... / ..... / 19.....

Lieu et modalités d'exercice : .....  
.....

Expérience en arthroscopie avant le DIU : .....

Nombre d'arthroscopies pratiquées (genou, épaule, autres) : .....

Nombre d'années de pratique : .....

#### LE STAGE

##### Modalités

- 6 mois => Préciser les dates : .....
- 2 fois 3 mois => Préciser les dates : .....
- Temps plein => Préciser les dates : .....
- Temps partiel => Préciser les dates : .....

### II Partie à remplir par le moniteur

#### LE MONITEUR

Nom : ..... Prénom : .....

Lieu et modalités d'exercice : .....  
.....

Nombre de stagiaires formés jusqu'à présent dans le cadre du DIU : .....

## Fiche d'évaluation de Stage

### EVALUATION DU CANDIDAT

- **Connaissances théoriques (pathologie du genou, épaule, etc.)**  
 Excellentes       Bonnes       Moyennes       Insuffisantes
  
- **Connaissances théoriques (appliquées à l'arthroscopie : matériel, installation ...)**  
 Excellentes       Bonnes       Moyennes       Insuffisantes
  
- **Expérience en arthroscopie**  
 Excellente       Bonne       Moyenne       Insuffisante
  
- **Qualité du geste arthroscopique**  
 Excellent       Bon       Moyen       Insuffisant
  
- **Motivation**  
 Excellente       Bonne       Moyenne       Insuffisante
  
- **Assiduité**  
 Excellente       Bonne       Moyenne       Insuffisante
  
- **Pratique en arthroscopie**  
 Excellente       Bonne       Moyenne       Insuffisante
  
- **Intérêt scientifique**  
 Excellent       Bon       Moyen       Insuffisant

\* Cocher la case correspondante

### COMMENTAIRE DU MONITEUR

.....

.....

.....

.....

.....

Fiche d'évaluation de Stage

AVIS DU MONITEUR

Stage à valider     Stage à discuter     Stage à refuser

Signature, date et cachet du moniteur

*Cette fiche, pré-remplie par le candidat, est à remettre au moniteur, qui la retournera  
**avant le 1er septembre 2023** à l'adresse mail suivante : [fregeac.a@chu-nice.fr](mailto:fregeac.a@chu-nice.fr)*

**Ne pas remplir la partie ci-dessous, elle sera complétée par le Conseil inter-régional**

DECISION DU CONSEIL INTER-REGIONAL

Stage à valider     Stage non validé

A Nice, le .....