

Année universitaire 22/23

DIPLOME INTER UNIVERSITAIRE D'ARTHROSCOPIE

GUIDE DE L'ETUDIANT



- Coordination du DIU -

Pour l'année universitaire 2022/2023, le Bureau du DIU se compose de :

- Région Ile de France : **Pr Thomas BAUER, Président de la SFA**
- Région Nord-ouest : Pr Christophe HULET
- Région Nord-est : Pr François SIRVEAUX
- Région Ouest : Pr Julien BERHOUE
- Région Rhône Alpes : Pr Elvire SERVIEN
- Région Sud : Pr Pascal KOUYOUMDJIAN
- Région Sud-est : **Pr Jean-François GONZALEZ, Coordonnateur national**
- Région Sud-ouest : Pr Nicolas BONNEVIALLE

Professeur Jean-François GONZALEZ

Service d'Orthopédie et de Traumatologie du Sport
Institut Universitaire Locomoteur & Sport
Hôpital Pasteur 2
30 voie Romaine - 06001 Nice cedex 1

- Secrétariat du DIU -

Institut Universitaire Locomoteur & Sport
Mme FREGEAC Anne / DIU d'Arthroscopie
Hôpital Pasteur 2
PC Medical Bureau 134 – 6ème étage zone C
30 voie Romaine - 06001 Nice cedex 1
 fregeac.a@chu-nice.fr



Société Francophone d'Arthroscopie



Conditions d'inscription

Sont admis à s'inscrire, après avis du responsable régional,

- Les étudiants français ou étrangers en cours de spécialisation dans le domaine de la chirurgie orthopédique et traumatologique,
- Les étudiants étrangers inscrits à une DFMSA / DFMS dans la spécialité « chirurgie orthopédique et traumatologique »,
- Les titulaires du diplôme d'État français, ou d'un pays de la CEE, de Docteur en médecine, spécialistes en chirurgie orthopédique et traumatologique, dans le cadre de la formation médicale continue,
- Les médecins spécialistes en chirurgie orthopédique qui sont qualifiés dans leur pays d'origine, après accord du responsable régional du DIU et du coordonnateur inter-régional du DIU.
- Les étudiants doivent avoir l'accord d'un moniteur responsable de leur stage qui doit être membre titulaire de la Société Francophone d'Arthroscopie, reconnu membre formateur par le bureau du D.I.U et de la SFA.

L'Ordre des Médecins autorise désormais les titulaires du DIU d'Arthroscopie à faire figurer ce titre sur les plaques et ordonnances.

Les études ont une durée d'un an. Le diplôme comporte des enseignements théoriques et pratiques.

Le DIU d'Arthroscopie est commun aux Universités :

- | | |
|---------------------------------------|-----------------------------------|
| - Aix-en-Provence-Marseille | - Nîmes-Montpellier |
| - Bordeaux | - Paris VII |
| - Brest | - Paris XIII USPN |
| - Caen | - Rennes |
| - Clermont Ferrand | - Rouen |
| - Grenoble | - Strasbourg |
| - Lille | - Toulouse |
| - Limoges | - Tours |
| - Lyon | - Versailles-Saint Quentin |
| - Nancy Université de Lorraine | |
| - Nice | |

Les responsables pédagogiques

AIX-MARSEILLE

Pr Xavier FLECHER	Hôpital Nord Chemin des Bourrely 13915 Marseille Cedex 20
Pr Alexandre ROCHWERGER	
Pr Jean-Noël ARGENSON	Hôpital Sainte Marguerite 270, Bd de Sainte Marguerite – 13009 Marseille
Dr François KELBERINE	Clinique la Provençale 67, cours Gambetta – 13617 Aix en Provence
Pr Olivier BARBIER	Hôpital d'Instruction des Armées Sainte Anne Service de Chirurgie Orthopédique et Traumatologie 2 boulevard Sainte Anne - 83800 Toulon

BORDEAUX

Pr Thierry FABRE	CHU de Bordeaux Place Amélie Raba-Léon 33076 Bordeaux
-------------------------	---

BREST

Pr Frédéric DUBRANA	C.H.R.U Cavale Blanche - Service d'Orthopédie Boulevard Tanguy Prigent 29609 Brest Cedex
----------------------------	--

CAEN

Pr Christophe HULET	Département de Chirurgie Orthopédique (niveau 11) CHRU Avenue de la Côte de Nacre 14033 Caen Cedex
----------------------------	--

CLERMONT-FERRAND

Pr Stéphane BOISGARD Pr Stéphane DESCAMPS	CHU de Clermont Ferrand site Gabriel Montpied Service d'Orthopédie - BP 69 63003 Clermont Ferrand Cedex
--	---

GRENOBLE

Pr Régis PAILHÉ	CHU Grenoble-Alpes, Hôpital Sud Avenue de Kimberley-BP 338 38434, Echirolles cedex
------------------------	--

LILLE

Dr Thomas AMOUYEL	CHU de Lille Hôpital Salengro - Service d'Orthopédie Avenue Emile Laine 59037 Lille cedex
--------------------------	---

Les responsables pédagogiques

LIMOGES

Pr Pierre-Sylvain MARCHEIX Service de Chirurgie Orthopédique
et Traumatologique
CHU de Limoges - Hôpital Dupuytren 1
2 Av. Martin Luther King - 87000 Limoge

LYON

Pr Elvire SERVIEN Service de Chirurgie Orthopédique
H.C.L Groupement Hospitalier Nord
Hôpital de la Croix Rousse
103, Grande Rue de la Croix-Rousse
69317 LYON cedex 4

NANCY – UNIVERSITE DE LORRAINE

Pr Laurent GALOIS Centre Chirurgical Emile Gallé
Pr François SIRVEAUX 49, rue Hermite
54000 Nancy

NICE

Pr Jean-François GONZALEZ Institut Universitaire Locomoteur et du sport
Pr Nicolas BRONSARD Service de Chirurgie Orthopédique et Traumatologie
du Sport
Hôpital Pasteur 2 - 30, voie Romaine
06000 Nice

NIMES - MONTPELLIER

Pr Pascal KOUYOUMDJIAN Chirurgie Orthopédique
Dr Philippe MARCHAND Professeur Robert Debré
30029 Nîmes Cedex 9

PARIS VII

Pr Patrick BOYER Hôpital Bichat - Service d'Orthopédie
46 rue Henri Huchard
75018 Paris

UNIVERSITE SORBONNE PARIS NORD

Pr Patricia THOREUX Hôpital Avicenne, Service de Chirurgie Orthopédique
125, rue de Stalingrad
93009 Bobigny Cedex

Les responsables pédagogiques

RENNES

Dr François-Xavier GUNEPIN Service de Chirurgie Orthopédique
Clinique Mutualiste de la porte de L'Orient
3, rue Robert de La Croix - 56324 Lorient Cedex

Pr Mickael ROPARS Service de Chirurgie Orthopédique et
Traumatologique - Hôpital Pontchaillou
2, rue Henri Le Guilloux
35033 Rennes Cedex 09

ROUEN

Pr Franck DUJARDIN Service de Chirurgie Orthopédique
CHU ROUEN Charles Nicolle - Pavillon Félix Dévé 1
1 rue de Germont - 76031 ROUEN

Dr Xavier ROUSSIGNOL Clinique du cèdre
950 Rue de la Haie
76230 Bois Guillaume

STRASBOURG

Pr Philippe CLAVERT Chef de Service – Chirurgie du Membre Supérieur
Hôpital de HAUTEPIERRE 2 - Pôle Locomax
1 Avenue Molière
67200 STRASBOURG

TOULOUSE

Pr Nicolas BONNEVIALLE
Pr Etienne CAVAINAC Service de Chirurgie Orthopédique et Traumatologique
Hôpital Purpan – Bât Pierre Paul Riquet
Hall A - 4ème étage - Place du Dr Baylac
31059 Toulouse Cedex 9

TOURS

Pr Luc FAVARD
Pr Julien BERHOUET CHU Trousseau
Service d'Orthopédie
37044 Tours Cedex 1

VERSAILLES SAINT QUENTIN

Pr Thomas BAUER Hôpital Ambroise Paré
CHU Paris Ile de France Ouest
Service de Chirurgie Orthopédique
9, Avenue Charles De Gaulle
92100 Boulogne

Les secrétariats locaux

AIX – MARSEILLE


Mme Annie DESCHAMPS

 04 91 32 43 25

Mme Fatma FATHI

 04 91 32 45 91

Mme Stéphanie GAMBOTTI

 04 91 32 46 48

Bureau des Diplômes Universitaire de Médecine
Unité Mixte de Formation Continue en Santé de
Marseille

27, Boulevard Jean Moulin
13005 MARSEILLE

 umfcs-desu@univ-amu.fr

BORDEAUX

M Zakaria BENAYAHA

 05 57 57 14 10

Collège Sciences de la santé
Scolarité D.U. Santé
Bâtiment 5D, Bureau 112
146, rue Léo Saignat – Cs 61292
33076 Bordeaux Cedex

 zakaria.benayaha@u-bordeaux.fr

 sante.u-bordeaux.fr/Formations/DU-et-DIU

BREST

Mme Nathalie SARRADIN

 02 98 01 69 50

Pôle Formation Continue en Santé
DU-DIU
Université de Bretagne Occidentale (UBO)
Faculté de Médecine
22, avenue Camille Desmoulins – CS 93837
29238 Brest Cedex 3

 nathalie.sarradin@univ-brest.fr

Mme Christine CLEACH

 02 98 01 69 50

Assistante de formation
Pôle formation continue en santé - SUFCA
Faculté de médecine
22 avenue Camille Desmoulins
29200 Brest

 christine.cleach@univ-brest.f

Les secrétariats locaux

CAEN

M Alexis POISSON

 02 31 56 81 41

Pôle Formation Recherche et Santé - UFR Santé
Service Formation continue - PS1-054 (1er étage)
2 rue des Rochambelles - CS 14032
14032 CAEN Cedex 05

 alexis.poisson@unicaen.fr

CLERMONT FERRAND

Mme Audrey DOUCET

 04 73 17 81 20

Université Clermont Auvergne
Unité Mixte de Formation Continue en Santé
28, place Henri Dunant – BP 38
63001 Clermont-Ferrand Cedex 1

 umfcs.medpha@uca.fr

GRENOBLE


 04 38 38 83 20

Bureau Formation Continue
UFR Médecine & Pharmacie
Domaine de la Merci - 38700 LA TRONCHE

 fc-sante@univ-grenoble-alpes.fr

LILLE

Mme Caroline PLATTEAU

 03 20 44 68 00
03 20 44 66 07

CHU DE LILLE - Hôpital Roger Salengro
Service du Professeur MAYNOU – Orthopédie I
Rue Emile Laine - 59037 LILLE CEDEX

 caroline.platteau@chru-lille.fr

LIMOGES

Mme Madeleine PASCAUD

 05 55 43 59 82

Scolarité Facultés de Médecine et Pharmacie
Gestion administrative des DU DIU Capacités
2 rue du Docteur Marcland - 87025 Limoges

 madeleine.pascaud@unilim.fr

 www.unilim.fr

Mme Ilana MONTIS

 05 55 14 90 70

Gestionnaire Formation Tout au Long de la Vie - FTLV
88 rue du Pont Saint Martial - 87000 Limoges

 ilana.montis@unilim.fr

Les secrétariats locaux

LYON

Mme Anna BAGNEUX

 04 26 10 90 43

Département d'Orthopédie
Hôpital de la Croix Rousse – Université de Lyon
103, Grande Rue de la Croix Rousse
69004 LYON

 ortholyoncroixrousse@gmail.com

NANCY

Mme Natacha LEONET

 03 83 85 75 30

Service d'orthopédie – traumatologie
Centre chirurgical Emile Gallé
49 rue Hermite - NANCY 54000

 n.leonet@chru-nancy.fr

M Loïc TONNELIER

 03 83 68 30 59

Service Scolarité 3ème cycle – DU – DIU-Capacités
Faculté de Médecine
9, avenue de la Forêt de Haye – CS 50184
54500 VANDOEUVRE LES NANCY cedex

 loic.tonnellier@univ-lorraine.fr

Mme Audrey GRANDGIRARD

 03 72 74 60 28

 audrey.grandgirard@univ-lorraine.fr

M Emmanuel CRUCHANT

 03 72 74 60 27

 emmanuel.cruchant@univ-lorraine.fr

NICE

Mme Anne FREGEAC

Institut Universitaire Locomoteur et du Sport
PC Médical Bureau 134 - 6ème étage zone C
Hôpital Pasteur 2 - 30, voie Romaine - 06000 Nice

 fregeac.a@chu-nice.fr

Mme Nathalie SCARCIOFI

Mme Florence GIORDANO

 04 93 37 76 68

 04 93 37 77 38

Secrétariat DU-DIU-Capacité
Faculté de Médecine de Nice
28, avenue de Valombrose
06107 Nice Cedex 2

 du-diu-medecine@unice.fr

NIMES - MONTPELLIER

Mme Vanessa THOZE

 04.66.02.81.88

Secrétariat Universitaire UFR Médecine
Site de Nîmes
186 chemin du Carreau de Lanes - CS 83021
30908 Nîmes Cedex 02

 vanessa.thoze@umontpellier.fr

PARIS VII

Mme Sandrine DOS SANTOS

 01 40 25 87 51

Secrétariat Dr Patrick BOYER, Orthopédiste
Service de Chirurgie Orthopédique et
Traumatologique
Hôpital BICHAT
46, rue Henri Huchard 75018 PARIS

 ortho.sec2@bch.aphp.fr

Mme Jessy DOUGLAS

 01 57 27 74 01

Gestionnaire administrative
UFR de Médecine
16 rue Henri Huchard
75890 Paris CEDEX 18

 jessy.douglas@u-paris.fr

UNIVERSITE SORBONNE PARIS NORD

Secrétariat Hôpital Avicenne Université USPN

 01 48 95 53 11

Secrétariat Hôtel Dieu (CIMS)

 01 42 34 87 66

 patricia.thoreux@avc.ap-hop-paris.fr

M Saad REDJAIS

 01 57 27 74 01

Secrétariat universitaire « pédagogique »
USPN - UFR SMBH -
74, rue Marcel Cachin
93017 BOBIGNY cedex

 sec4@univ-paris13.fr

Les secrétariats locaux

RENNES

Mme Myriam LECHESNE

 02 99 26 67 64

Secrétariat universitaire « pédagogique »
Service Orthopédique et Traumatologique
CHU PONTCHAILLOUX
2, rue Henri Le Guilloux
35033 Rennes cedex 09

 myriam.lechesne@univ-rennes1.fr


ROUEN

Mme Marie-Laure CAUDRON

Mme Alexandra KLEIN

 02 35 14 60 87

Université de Rouen
Centre de formation continue
17 rue Lavoisier
76821 Mont-Saint-Aignan Cedex

 marie-laure.caudron@univ-rouen.fr
alexandra.klein@univ-rouen.fr

Mme LAINE

Mme Le HELLEY

 02 76 28 92 04

Secrétaire du Dr Roussignol
Clinique du cèdre
950 Rue de la Haie - 76230 Bois Guillaume

STRASBOURG

Mme Pascale HUCK

 03 68 76 52 90

Hôpital HAUTEPIERRE 2 - Pôle Locomax
Service de Chirurgie du Membre Supérieur
1 Avenue Molière - 67200 STRASBOURG

 pascale.huck@chru-strasbourg.fr

**Service de la formation
permanente**

 03 68 85 34 75

Faculté de Médecine – Université de STRASBOURG
4, rue Kirschleger
67085 Strasbourg Cedex

 med-du-diu@unistra.fr

Les secrétariats locaux

TOULOUSE

Mme Agnès MARFAING

Secrétariat administratif

 05 62 88 90 68

Faculté de Médecine de RANGUEIL

Scolarité 3ème cycle

133, route de Narbonne - 31062 TOULOUSE cedex

 agnes.marfaing@univ-tlse3.fr

Mme Sonia VENTRE

Secrétariat pédagogique

 05 61 77 25 62

Secrétaire Universitaire

Pôle I.3.L.M.

HOPITAL PIERRE PAUL RIQUET -Hall A – Niveau 2

31059 TOULOUSE CEDEX 9

 ventre.s@chu-toulouse.fr

TOURS

Mme Béatrice GIRARD

 02 47 47 85 32

Hôpital Trousseau

Service d'Orthopédie

37044 Tours Cedex 1

 beatrice.girard@univ-tours.fr

Mme Cindy RAMOS

Mme Pauline SOLERE

 02 47 36 60 16



 02 47 36 81 04

Formation Continue (SUFCO) et Scolarité Médecine

DU / DIU – Capacités – DFMS / DFMSA

Faculté de Médecine – Scolarité 3ème cycle

10, Boulevard Tonnellé - 37032 TOURS cedex 1

 pauline.solere82@univ-tours.fr
 cindy.ramos@univ-tours.fr

VERSAILLES SAINT QUENTIN

Mme Sophie JEANNIN

 01 49 09 44 88

Service de chirurgie orthopédique

Hôpital Ambroise Paré

 sophie.jeannin@aphp.fr

Mme Laurie COTARD

 01 70 42 92 73

UFR Simone Veil - Santé

Service Scolarité

 laurie.cotard@uvsq.fr

L'ENSEIGNEMENT THEORIQUE

L'enseignement théorique est dispensé sous forme de **3 séminaires de 2 à 3 jours**.

Séminaire	Thème	Responsable	Ville	Dates
1	Autres articulations	Pr Hulet	Caen	11 au 13 Janvier 2023
2	Genou	Pr Servien	Lyon	29, 30 Mars et 1 ^{er} Avril 2023
3	Epaule	Pr Bonnevalle	Toulouse	4, 5 Mai <u>OU</u> 5, 6 Mai 2023


Les cours sont obligatoires pour tous les candidats.
Il est donc impératif, lors de chaque séance, de signaler sa présence.

Vous trouverez le programme officiel en annexe.

Les programmes détaillés seront disponibles sur le site du DIU :
<http://www.sofarthro.com/congres-formations/diu>

LE SUPPORT DES COURS

Il est constitué par les livres suivants :




« **L'ARTHROSCOPIE DE L'ÉPAULE** »
Société Française d'Arthroscopie
Éditions ELSEVIER MASSON, 202

« **L'ARTHROSCOPIE DE LA MAIN,
DU POIGNET ET DU COUDE** »
Société Française d'Arthroscopie
Éditions ELSEVIER MASSON, 2020



« **L'ARTHROSCOPIE HANCHE** »
Société Française d'Arthroscopie
Éditions ELSEVIER MASSON, 2020

« **L'ARTHROSCOPIE DE LA CHEVILLE ET
DE L'ARRIÈRE PIED** »
Société Française d'Arthroscopie
Éditions ELSEVIER MASSON, 2019



LES STAGES PRATIQUES

Le stage pratique a une durée de **6 mois ou de 2 fois 3 mois** (ou plus, si l'étudiant le désire), avec une présence **minimum de 2 demi-journées par semaine**.

Pour chaque étudiant, **le moniteur responsable du stage doit être membre titulaire de la Société Francophone d'Arthroscopie, reconnu membre formateur par le bureau du D.I.U et de la SFA.**

Cf. <http://www.sofarthro.com/le-congres/diu/stages-et-formateurs>

Le stage est sanctionné par une fiche d'évaluation complétée par le moniteur de stage et adressée par celui-ci **au plus tard le 1^{er} Septembre 2023** La fiche d'évaluation sera adressée aux étudiants dans le courant de l'année universitaire.

L'EXAMEN ECRIT

Il aura lieu, pour l'année universitaire 2022-2023, **le vendredi 9 juin 2023** de 10h –12h.
Inscription obligatoire sur SIDES NG.


LE MEMOIRE

Le mémoire original, illustré ou non, dont le sujet est proposé par le moniteur responsable de votre stage, doit être dactylographié, et comporter au minimum 25 pages et une bibliographie.

Le mémoire doit être envoyé à l'adresse **memoire.arthro@gmail.com** **avant le 15 juillet 2023**.
Tout mémoire envoyé au-delà de cette date ne sera pas accepté.

Le mémoire est noté de 0 à 20.

En cas de note moyenne inférieure à 10/20, une double correction sera décisionnelle.

La page de couverture doit comporter diverses indications 

Les mémoires ayant obtenu une note supérieure à la moyenne pourront être publiés sur le site de la SFA, sauf mention contraire de l'auteur. Les directives concernant la mise en forme seront adressées ultérieurement.

Année Universitaire 2022- 2023

TITRE DU MÉMOIRE

Mémoire présenté en vue de l'obtention du

DIPLÔME INTERUNIVERSITAIRE

D'ARTHROSCOPIE

par

NOM – Prénom

Sous la direction de :

(Moniteur de Stage)

LES RECOMPENSES

Les 3 meilleurs mémoires feront l'objet d'une communication orale par l'auteur au congrès de la SFA en séance plénière.

L'ADMISSIBILITE

Pour être déclarés admis, les candidats doivent avoir satisfait à l'épreuve écrite, avoir validé le stage pratique, avoir été présents aux séminaires et avoir obtenu la moyenne au mémoire.

Pour éviter les inscriptions sans motivation, le redoublement ne sera accordé qu'aux étudiants ayant validé au moins 3 modules sur les 4 suivants :

1. **Module « présence aux séminaires »,**
2. **Réussite à l'examen écrit**
3. **Mémoire validé**
4. **Stage validé**

Cette formule s'applique aux primants de l'année 2022-2023 pouvant redoubler en 2022-2023. Ils ne seront admis à redoubler qu'une seule fois et en gardant le bénéfice des modules acquis. Les deux inscriptions doivent obligatoirement se faire sur deux années consécutives afin de garder les modules acquis en première année.

Dans le cas où le candidat n'est pas autorisé à redoubler en gardant le bénéfice des modules validés, l'étudiant aura tout de même la possibilité de se réinscrire pour repasser la totalité des modules.

LE PROGRAMME OFFICIEL

- Historique de l'arthroscopie
- Anesthésie, analgésie et arthroscopie
- Prévention de la pathologie thromboembolique après arthroscopie
- Arthroscopie: Matériel
- Les nœuds en arthroscopie
- Les ancres en arthroscopie
- Complications de l'arthroscopie
- Prise en charge ambulatoire et arthroscopie
- Les facteurs de croissance dans la cicatrisation tendineuse, musculaire et méniscale
- Arthroscopie en chirurgie pédiatrique : spécificités

PATHOLOGIES TISSULAIRES

CARTILAGE

- Le cartilage: aspects lésionnels, classification, diagnostic, principes du traitement
- Réparation et reconstruction cartilagineuse
- Pertes de substance cartilagineuses : indications

SYNOVILAE

- La synoviale: aspects lésionnels, diagnostic, principes du traitement

COUDE

- Arthroscopie du coude: installations, voies d'abord et instrumentation
- Anatomie arthroscopique du coude et exploration normale
- Pathologie cartilagineuse du coude
- Pathologie synoviale du coude
- Epicondylite, épitrochléite
- Neuropathies autour du coude
- Hygroma
- Raideur du coude
- Complications de l'arthroscopie du coude

ÉPAULE

- Arthroscopie de l'épaule: installations et voies d'abord
- Instrumentation, matériaux et sutures en chirurgie arthroscopique de l'épaule
- Anatomie arthroscopique de l'épaule et exploration normale

LESIONS DE LA COIFFE DES ROTATEURS

- Histoire naturelle des lésions de la coiffe et de leur expression clinique
- Histopathologie des lésions de la coiffe des rotateurs, facteurs de cicatrisation Bilan radiologique et imagerie des lésions de la coiffe des rotateurs
- Tendinopathies non rompues et tendinites calcifiantes
- Ruptures partielles de la coiffe des rotateurs
- Ruptures directement suturables: techniques de réparation
- Ruptures non-directement suturables
 - Ruptures du sous scapulaire
 - Lésions du tendon du long biceps intra articulaire
 - Ruptures myo-tendineuses de la coiffe de rotateurs
 - Ruptures de la coiffe des rotateurs : indications

INSTABILITES ET PATHOLOGIES LABRALES

- Instabilité antérieure de l'épaule : démembrement des lésions
- Instabilité antérieure de l'épaule : bilan radiologique et imagerie
- L'hyper laxité de l'épaule
- Diagnostic et traitement de l'épaule du lanceur
- Première luxation de l'épaule
- Luxations et sublaxations antérieures récidivantes de l'épaule : techniques
- Luxations et sublaxations antérieures récidivantes de l'épaule : indications
- Luxations et sublaxations postérieures récidivantes de l'épaule

PATHOLOGIES ACROMIO-CLAVICULAIRES

- Arthropathies acromio-claviculaires
- Luxations acromio-claviculaires

AUTRES PATHOLOGIES DE L'EPAULE

- Neuropathies péri-scapulaires
- Pathologie scapulo-thoracique
- Fractures gléno-humérales
- Pathologie synoviale et cartilagineuse

DIVERS

- Raideur de l'épaule
- Complications de l'arthroscopie de l'épaule

POIGNET ET MAIN

- Arthroscopie du poignet : installations, voies d'abord et instrumentation
- Anatomie arthroscopique du poignet et exploration normale
- Instabilité du carpe
- Pathologie du TFCC
- Pathologie dégénérative du bord médial du carpe, STT et médio carpienne
- Résection des os du carpe
- Pathologie synoviale du poignet et kystes synoviaux
- Syndromes canaux au poignet
- Fractures articulaires de l'extrémité inférieure du radius et du carpe
- Arthroscopie des articulations des doigts : installations, voies d'abord et pathologies

HANCHE

- Arthroscopie de la hanche: installation et voies d'abord
- Anatomie arthroscopique de la hanche et exploration normale
- Lésions du labrum acétabulaire

CONFLIT FÉMORO-ACETABULAIRE

- Conflit fémoro-acétabulaire, physiopathologie et diagnostic
- Conflit fémoro-acétabulaire, traitement, indications et résultats
- Pathologie cartilagineuse de la hanche
- Pathologie synoviale de la hanche
- Pathologie tendineuse autour de la hanche
- Arthroscopie et prothèse de hanche
- Complications de l'arthroscopie de la hanche

GENOU

- Arthroscopie du genou : installation et voies d'abord
- Anatomie arthroscopique du genou et exploration normale

LESIONS DES MENISQUES

- Lésions méniscales : physiopathologie, classification
- Lésions méniscales : diagnostic, imagerie
- Méniscectomie
- Préservation et réparation méniscale
- Greffes méniscales et substituts méniscaux
- Lésions méniscales : indications
- Lésions congénitales des ménisques

LESIONS DU LIGAMENT CROISE ANTERIEUR (LCA)

- Anatomie et biomécanique du LCA
- Lésions du LCA : évaluation clinique et laximétrique
- Lésions du LCA : aspects arthroscopiques
- Reconstruction du LCA : principes, objectifs, tunnelisation
- Reconstruction du LCA : fixation des greffes
- Reconstruction du LCA par autogreffe aux ischios-jambiers
- Reconstruction du LCA par autogreffe au ligament patellaire
- Reconstruction du LCA par autogreffe tendon quadricipital et facia lata
- Reconstruction du LCA par autogreffe courte
- Reconstruction du LCA double faisceaux ou "anatomique"
- Reconstruction du LCA : résultats comparatifs
- Les lésions partielles du LCA
- Reconstruction du LCA : indications
- Complications des ligamentoplasties du genou
- Echecs des ligamentoplasties
- Reconstruction du LCA chez l'enfant
- LCA et gonarthrose

LESIONS DU LIGAMENT CROISE POSTERIEUR (LCP)

- Anatomie et biomécanique du LCP
- Lésions du LCP : aspects arthroscopiques
- Reconstruction du LCP : principes, objectifs, tunnelisation
- Reconstruction arthroscopique du LCP : spécificités selon la greffe
- Reconstruction du LCP : indications et résultats
- Lésions bi croisées

PATHOLOGIES LIGAMENTAIRES PERIPHERIQUES

- Lésions médiales isolées ou associées au pivot central
- Lésions latérales isolées ou associées au pivot central

PATHOLOGIE FEMORO-PATELLAIRE

- Instabilité rotulienne : démembrement
- Reconstruction du ligament fémoro-patellaire médial (MPFL)
- Instabilité rotulienne : indications et résultats

AUTRES PATHOLOGIES DU GENOU

- Pathologie synoviale du genou
- Fractures du plateau tibial
- Fracture des épines tibiales
- Raideur du genou
- Pathologie tendineuse autour du genou
- Hygroma du genou
- Arthrites septiques du genou
- Arthroscopie et prothèse du genou

CHEVILLE ET PIED

- Arthroscopie de la cheville: Principes généraux, Instrumentation
- Arthroscopie antérieure de la cheville : installation, voies d'abord, exploration normale
- Arthroscopie postérieure de la cheville : installation, voies d'abord, exploration normale

LESIONS INTRA-ARTICULAIRES DE LA CHEVILLE

- Lésions ostéochondrales
- Arthrose de la cheville
- Arthrodèse de la cheville
- Fractures de la cheville

LESIONS DE CONFLIT AUTOUR DE LA TIBIO-TALIENNE

- Lésions de conflit autour de la tibio-talienne : physiopathologie, classification
- Conflits antérieurs : traitement et résultats
- Conflits postérieurs : traitement et résultats

ARTHROSCOPIE DE L'ARTICULATION SOUS-TALIENNE

- Arthroscopie de l'articulation sous-talienne : principes et voies d'abord
- Arthrodèse de l'articulation sous-talienne

ENDOSCOPIES CHEVILLE ET PIED

- Enthésopathie d'Achille, Maladie de Haglund
- Pathologie tendineuse et aponévrotique autours de la cheville
- Maladie de Morton, Pathologie de l'aponévrose plantaire
- Prise en charge de l'hallux rigidus sous arthroscopie
- Complications des arthroscopies et endoscopies de cheville et du pied

Fiche d'évaluation de Stage

I Partie à remplir par le candidat

LE CANDIAT

Nom : Prénom : né(e) le : / / 19.....

Lieu et modalités d'exercice :

.....

Expérience en arthroscopie avant le DIU :

Nombre d'arthroscopies pratiquées (genou, épaule, autres) :

Nombre d'années de pratique :

LE STAGE

Modalités

- 6 mois => Préciser les dates :
- 2 fois 3 mois => Préciser les dates :
- Temps plein => Préciser les dates :
- Temps partiel => Préciser les dates :

II Partie à remplir par le moniteur

LE MONITEUR

Nom : Prénom :

Lieu et modalités d'exercice :

.....

Nombre de stagiaires formés jusqu'à présent dans le cadre du DIU :

Fiche d'évaluation de Stage

EVALUATION DU CANDIDAT

- **Connaissances théoriques (pathologie du genou, épaule, etc.)**
 Excellentes Bonnes Moyennes Insuffisantes

- **Connaissances théoriques (appliquées à l'arthroscopie : matériel, installation ...)**
 Excellentes Bonnes Moyennes Insuffisantes

- **Expérience en arthroscopie**
 Excellente Bonne Moyenne Insuffisante

- **Qualité du geste arthroscopique**
 Excellent Bon Moyen Insuffisant

- **Motivation**
 Excellente Bonne Moyenne Insuffisante

- **Assiduité**
 Excellente Bonne Moyenne Insuffisante

- **Pratique en arthroscopie**
 Excellente Bonne Moyenne Insuffisante

- **Intérêt scientifique**
 Excellent Bon Moyen Insuffisant

* Cocher la case correspondante

COMMENTAIRE DU MONITEUR

.....

.....

.....

.....

.....

Fiche d'évaluation de Stage

AVIS DU MONITEUR

Stage à valider Stage à discuter Stage à refuser

Signature, date et cachet du moniteur

*Cette fiche, pré-remplie par le candidat, est à remettre au moniteur, qui la retournera
avant le 1er septembre 2023 à l'adresse mail suivante : fregeac.a@chu-nice.fr*

Ne pas remplir la partie ci-dessous, elle sera complétée par le Conseil inter-régional

DECISION DU CONSEIL INTER-REGIONAL

Stage à valider Stage non validé

A Nice, le